

Global Equity Strategy - CHF Basket

géré par



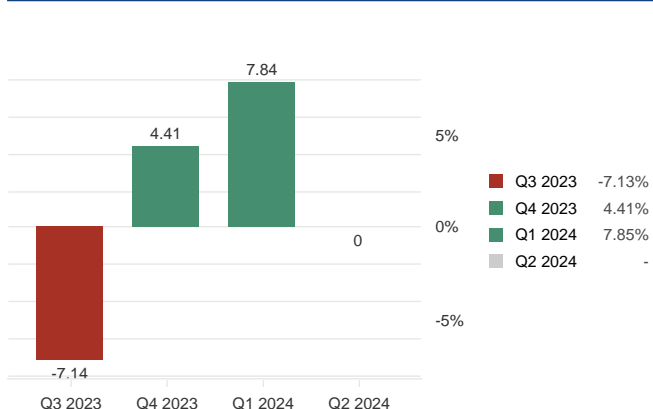
DONNÉES DE BASE

ISIN	CH1254443679	Devise	CHF
Investment Advisor	Valcoris	Emetteur	Luzerner Kantonalbank
Mgmt Fee (total, p.a.)	1.5%	NAV	105.57
Composants	37	NAV Date	29.03.2024

A PROPOS DE VALCORIS GLOBAL EQUITY STRATEGY - CHF

Ce produit investit dans une large gamme d'entreprises du monde entier actives dans différents secteurs. Celles-ci se caractérisent par des perspectives de croissance rentables et attrayantes. Les sous-jacents sont sélectionnés selon différents facteurs tels que les fondamentaux de l'entreprise, la valorisation, les tendances sectorielles et les conditions macroéconomiques. La stratégie d'investissement ne contient aucun effet de levier et est mise en œuvre conformément aux directives d'investissement. Celles-ci prévoient un niveau d'investissement maximal de 100% et une pondération des différents composants du Basket entre un minimum de 0% et un maximum de 100%. De plus, le nombre de composants du Basket est compris entre un minimum de 5 et un maximum de 40. Le Basket contient une position cash.

PERFORMANCE TRIMESTRIELLE



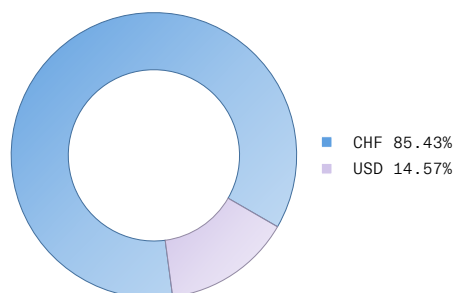
PERFORMANCE

1 mois	4.09%	Maximum sur 52 semaines	105.57
3 mois	7.85%	Depuis lancement	5.57%
YTD	7.85%		

EVOLUTION DE LA PERFORMANCE

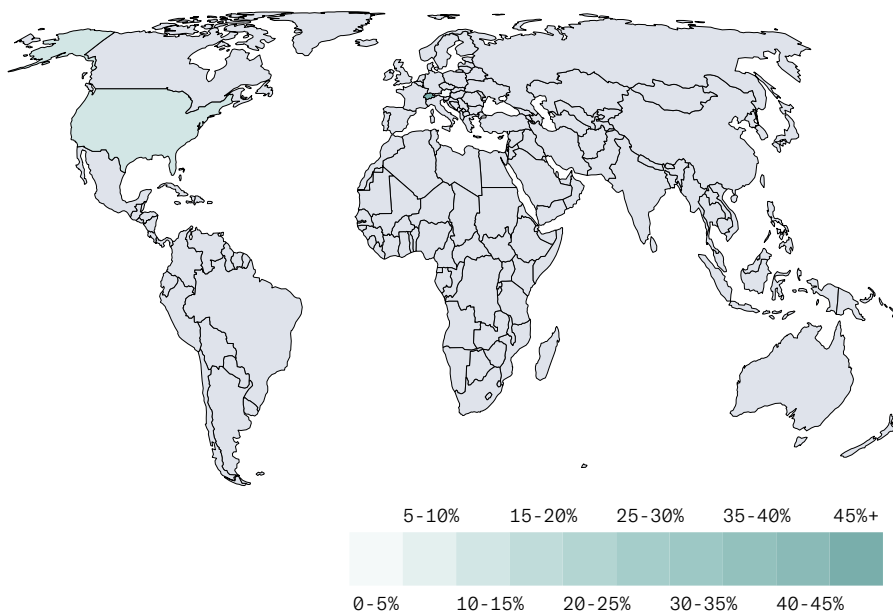


COMPOSITION DU PRODUIT PAR DEVISE



CARTE D'EXPOSITION PAR PAYS

Switzerland	80.05%
USA	14.57%
CHF	4.7%
Austria	0.69%



TOP 3 - MEILLEURES PERFORMANCES

Nom	Nom abrégé	Devise	Dernier prix	Performance
PARTNERS GROUP HOLDING AG	PGHN SE	CHF	1'288.00	51.53%
MICROSOFT CORP.	MSFT UW	USD	420.72	46.42%
ALPHABET INC.-CL A	GOOGL UW	USD	150.93	44.57%

WORST 3 - PIRES PERFORMANCES

Nom	Nom abrégé	Devise	Dernier prix	Performance
LEONTEQ AG	LEON SE	CHF	27.20	-41.88%

TESLA INC.	TSLA UW	USD	175.79	-38.99%
AMS-OSRAM AG	AMS SE	CHF	1.05	-36.13%

CORPORATE ACTIONS

Date d'exécution	Type	Sous-jacent
28.03.2024	DIVIDEND	SIKA SE
28.03.2024	DIVIDEND	SIKA SE
25.03.2024	DIVIDEND	ABBN SE

COMPOSITION

CASH

Nom	ISIN	Devises	Pourcentage	Performance
Chf	-	CHF	4.59%	-
(readonly) accumulated income	-	CHF	0.1%	-

ACTIONS

Nom	ISIN	Devises	Pourcentage	Performance
Comet holding ag	CH0360826991	CHF	4.77%	27.72%
Flughafen zürich ag	CH0319416936	CHF	4.49%	22%
Alphabet inc.-cl a	US02079K3059	USD	4.43%	44.57%
Cie financiere richemont sa	CH0210483332	CHF	4.41%	-5.47%
Sulzer ag	CH0038388911	CHF	4.19%	22.23%
Sika ag	CH0418792922	CHF	4.12%	5.46%
Sgs sa	CH1256740924	CHF	4.04%	7.18%
Varia us properties ag	CH0305285295	CHF	3.98%	-14.66%
Holcim ag	CH0012214059	CHF	3.75%	38.69%
Partners group holding ag	CH0024608827	CHF	3.6%	51.53%
Swissquote group holding sa	CH0010675863	CHF	3.53%	35.55%
Microsoft corp.	US5949181045	USD	3.06%	46.42%
Bucher industries ag	CH0002432174	CHF	2.98%	0.37%
Tesla inc.	US88160R1014	USD	2.96%	-38.99%
Zurich insurance group ag	CH0011075394	CHF	2.93%	11.31%
Lonza group ag	CH0013841017	CHF	2.72%	-0.84%

Abb ltd	CH0012221716	CHF	2.64%	34.09%
Vat group ag	CH0311864901	CHF	2.62%	23.86%
Nvidia corp.	US67066G1040	USD	2.58%	4.61%
Julius baer group ltd	CH0102484968	CHF	2.44%	-15.95%
Logitech international sa	CH0025751329	CHF	2.31%	27.74%
Sig group ag	CH0435377954	CHF	2.21%	9.94%
Clariant ag	CH0012142631	CHF	2.05%	-4.49%
Zehnder group ag	CH0276534614	CHF	2%	-19.52%
Bkw ag	CH0130293662	CHF	2%	4.08%
Temenos group ag	CH0012453913	CHF	1.93%	-19.06%
Ubs group ag	CH0244767585	CHF	1.89%	19.57%
Schindler holding ag	CH0024638212	CHF	1.76%	6.44%
Straumann holding ag	CH1175448666	CHF	1.76%	5.6%
Banque cantonale vaudoise	CH0531751755	CHF	1.55%	-5.59%
Meta platforms inc	US30303M1027	USD	1.54%	-2.06%
Sandoz group ag	CH1243598427	CHF	1.43%	5.09%
Jungfraubahn holding ag	CH0017875789	CHF	1%	13.1%
Leonteq ag	CH0190891181	CHF	0.94%	-41.88%
Ams-osram ag	AT0000A18XM4	CHF	0.69%	-36.13%

NOTE JURIDIQUE IMPORTANTE

Les indications qui sont données ici ont un caractère purement indicatif et ne constituent pas une offre. Malgré une vérification minutieuse du contenu, la Banque cantonale de Lucerne n'assume aucune garantie ni responsabilité quant à leur exactitude. La Documentation du produit ainsi que le Document d'Informations clés peuvent être obtenus directement auprès de la Luzerner Kantonalbank AG par téléphone +41 44 206 99 55* ou par e-mail: produitsstructures@lukk.ch. Des restrictions de vente peuvent être appliquées à l'EEE, aux Etats-Unis et à ses ressortissants, et au Royaume-Uni. Les investisseurs potentiels doivent s'assurer de disposer de connaissances suffisantes pour évaluer et comprendre les risques et les avantages d'un placement dans le produit, mais également appréhender la pertinence d'un tel investissement en fonction de leurs propres capacités, de leurs objectifs de placement, de leur situation fiscale et financière en faisant appel à leurs propres conseillers professionnels financiers, comptables, juridiques et fiscaux. Toute reproduction – totale ou partielle – de textes ou d'images requiert l'autorisation préalable de la Luzerner Kantonalbank AG. Nous déclinons toute responsabilité en cas de livraison non sollicitée. 2024 Luzerner Kantonalbank. Tous droits réservés.

*Les communications sur cette ligne sont enregistrées. Lorsque vous nous appelez, nous considérons que vous acceptez cet enregistrement.